

## Super Solex 3/L vyšetřovací svítidlo

**Super Solex 3/L** je medicínské svítidlo vhodné pro diagnostiku.

Světelnou hlavici na rameni je možné plynule nastavovat do potřebných poloh.

Svítidlo je dodáváno s protitepelným filtrem, zachycujícím infračervené záření (IR) a se třemi speciálními halogenovými žárovkami.

Zapnutí/vypnutí všech tří žárovek zajišťuje jeden vypínač.

Rukojeť je odnímatelná a sterilizovatelná.

Svítidlo je možné dodat v těchto provedeních:

1/ na pojízdném stojanu - obr. A


2/ s úchytem na zeď - obr. B

3/ stropní jednoramenné - obr. C, nebo stropní dvouramenné.




### Technické parametry:

Maximální světelný výkon	50.000 lx / 100 cm
Průměr světelné stopy	23 cm / 100 cm
Průměr světelné hlavice	39 cm
Světelný zdroj	halogen 3 x 40W / 24V
Napětí	230 V - 50/60 Hz
Hmotnost hlavice svítidla	7 kg
Hmotnost ramene nástěnného svítidla	7,5 kg
Hmotnost ramene stropního svítidla	12,5 kg
Barevné provedení	bílá RAL 9010, modrá RAL 5024



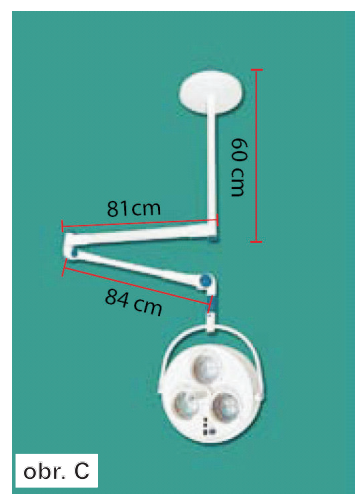
obr. A

-dvě aretovatelná kolečka



obr. B

- rotace prvního ramene 180°  
- rotace druhého ramene 360°



obr. C

- rotace ramen 360°  
- pro stropy mezi 280-300 cm  
- nástavec pro vyšší stropy  
- možné i jako dvouramenné